

# SDG FOR THE FUTURE

UNA INICIATIVA DE:

**ADDERE**

Y

**BPS REPORT**

EXPONE:

FRANCISCO INFANTE

PRESENTACIÓN PARA:

Seminario web

**Métricas para Acelerar  
la Economía Circular en  
la Empresa**

# CÓMO NACE

## LA AGENDA 2030 Y LOS OBJETIVOS DE DESARROLLO SOSTENIBLE (ODS/SDG)

La Agenda 2030 para el Desarrollo Sostenible (2015, Asamblea General de la ONU) reconoce los 17 ODS como herramienta y objetivo de desarrollo sostenible para el año 2030.

## CÓMO NACE ESTA INICIATIVA

Nace de la necesidad local y mundial de herramientas de evaluación de fácil entendimiento que ayuden a crear conciencia dentro de las instituciones respecto a su importante rol de actor principal en el fomento de una economía circular y la sostenibilidad.

Siguiendo las recomendaciones sugeridas, por el *SDG Compass*, esta plataforma permite ayudar a determinar prioridades dentro de las instituciones para incorporar y gestionar los ODS y evaluar su aporte a nivel local y mundial.

***“Los ODS hacen un llamado explícito a todas las empresas para que apliquen su creatividad e innovación para resolver los retos del desarrollo sostenible.” - SDG Compass***



**El empresariado es un socio vital para la consecución de los Objetivos de Desarrollo Sostenible. Las empresas pueden contribuir a través de la actividad principal de su negocio, por lo que pedimos a las empresas de todo el mundo, que evalúen su impacto, establezcan metas ambiciosas y comuniquen de forma transparente sus resultados.**



**Ban Ki-moon,  
Secretario General  
de las Naciones Unidas**

Fuente: SDG Compass



Foto: theelders.org

# QUÉ BUSCA SOLUCIONAR

## CARACTERÍSTICAS GENERALES

- Generación de métricas
- Ayudar a definir metas
- Evaluación estado actual
- Implementación de mejoras
- Evaluación con cambios realizados
- Actualización permanente de la empresa
- Actualización y ampliación de la métrica en la plataforma.

## MEDIR, COMPARAR Y COMPARTIR RESULTADOS

Al ir actualizando resultados, cada institución podrán sociabilizar su actividad realizada en torno a los Objetivos de Desarrollo Sostenible y implementando una Economía Circular.

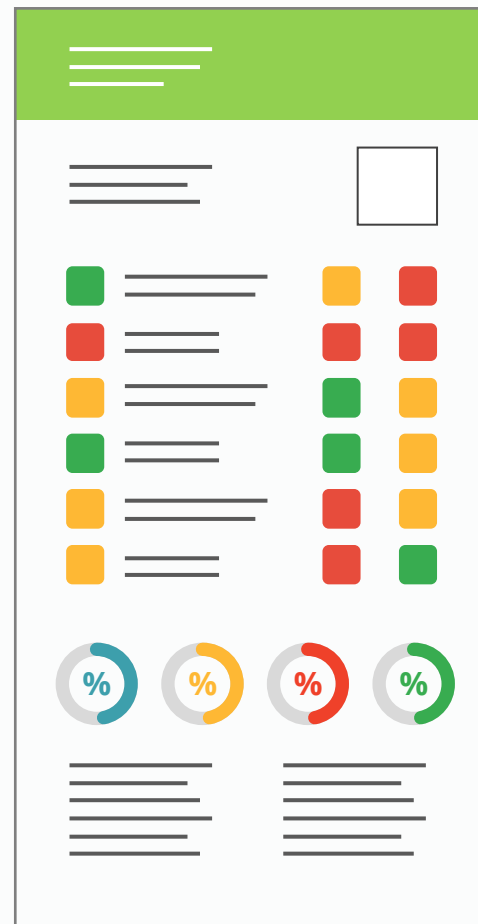


# CÓMO FUNCIONA

SELECCIÓN DE OBJETIVOS A EVALUAR E  
INGRESO DE INFORMACIÓN DE FORMA FÁCIL Y SIMPLE



REPORTE DE RESULTADOS  
COMPARATIVOS



EVALUACIÓN DE OPORTUNIDADES  
DE MEJORA CONTINUA

COMPARTIR Y SOCIABILIZAR LOS  
RESULTADOS POSITIVOS



# EJEMPLO DE RESULTADOS COMPARATIVOS



## LOGRAR LA IGUALDAD DE GÉNERO Y EMPODERAR A TODAS LAS MUJERES Y LAS NIÑAS

### 5.5.2 Proporción de mujeres en cargos directivos

#### RESULTADOS COMUNICADOS POR LA INSTITUCIÓN

##### EMPRESA TEST

Fuente: Información entregada por la institución.



75%

Porcentaje en cargos directivos.



25%

Año de referencia



Nombre responsable

#### LINEA BASE COMPARATIVA LOCAL Y MUNDIAL

##### PROMEDIO PAÍS

##### CHILE

Fuente: (1)



72,1%



27,9%

##### TOTAL MUNDIAL

Fuente: (2)



71,8%



28,2%

Fuentes:

(1) World Bank. UNSD\_SDG\_2020, 2019.

(2) SDG Report 2021.



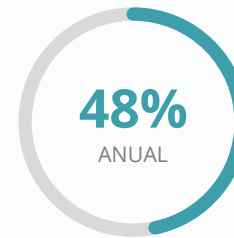
## LOGRAR QUE LAS CIUDADES Y LOS ASENTAMIENTOS HUMANOS SEAN INCLUSIVOS, SEGUROS, RESILIENTES Y SOSTENIBLES

### 11.6.1 Proporción de residuos sólidos municipales recogidos y administrados en instalaciones controladas con respecto al total de residuos municipales generados, desglosado por ciudad.

#### RESULTADOS COMUNICADOS POR LA INSTITUCIÓN

##### EMPRESA TEST

Fuente: Información entregada por la institución.



Proporción de residuos recogidos y gestionados.

Año de referencia



Nombre responsable

#### LINEA BASE COMPARATIVA LOCAL Y MUNDIAL

##### TOTAL PAÍS

##### CHILE

Fuente: (X)

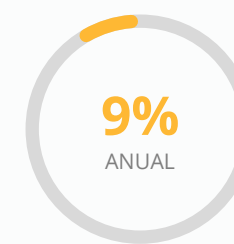


Aumenta

Residuos municipales

##### TOTAL MUNDIAL

Fuente: (X)



Aumenta

Residuos municipales

# EJEMPLO DE RESULTADOS COMPARATIVOS



## GARANTIZAR MODALIDADES DE CONSUMO Y PRODUCCIÓN SOSTENIBLES

12.2 Para el 2030, lograr la gestión sustentable y el uso eficiente de los recursos naturales.

### RESULTADOS COMUNICADOS POR LA INSTITUCIÓN

#### EMPRESA TEST

Fuente: Información entregada por la institución.



Disminución en generación de residuos.

Año de referencia



Nombre responsable

### LINEA BASE COMPARATIVA LOCAL Y MUNDIAL

#### TOTAL PAÍS

#### CHILE

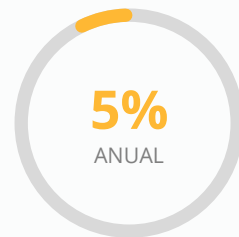
Fuente: (X)



Aumenta  
Generación de residuos.

#### TOTAL MUNDIAL

Fuente: (X)



Aumenta  
Generación de residuos.



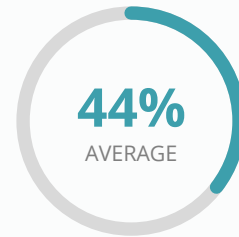
## ADOPTAR MEDIDAS URGENTES PARA COMBATIR EL CAMBIO CLIMÁTICO Y SUS EFECTOS

13.2.2 Emisiones totales de gases de efecto invernadero por año.

### RESULTADOS COMUNICADOS POR LA INSTITUCIÓN

#### EMPRESA TEST

Fuente: Información entregada por la institución.



Disminución en emisión anual de gases invernadero.

Año de referencia



Nombre responsable

### LINEA BASE COMPARATIVA LOCAL Y MUNDIAL

#### TOTAL PAÍS

#### CHILE

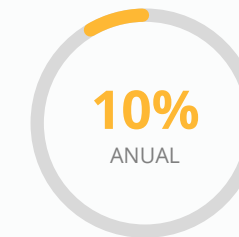
Fuente: (X)



Aumenta  
Emisión anual de GEI.

#### TOTAL MUNDIAL

Fuente: (X)



Aumenta  
Emisión anual de GEI.



**FRANCISCO INFANTE**

Co-Director SDG for the Future

francisco@infanteconsultores.cl  
+56 9 79058893

**¡MUCHAS GRACIAS!**

**SDG** **FUTURE**  
FOR THE **F**

UNA INICIATIVA DE:

**ADDERE**  
Y  
**BPS REPORT**